
MARKEDSOVERVÅGNING

3

3. KVARTAL 2019

EN LILLE – MEN
MEGET DYR -
BRIK I DET
STORE SPIL

FALDET I
UDGIFTERNE
SER UD TIL AT
VENDE I FJERDE
KVARTAL

INDHOLD

3

DET HURTIGE
OVERBLIK

4

EN LILLE – MEN
MEGET DYR – BRIK I
DET STORE SPIL



7

SAMLET OMSÆTNING
AF LÆGEMIDLER
FALDET MED 3,1 %

12

FALDET I
UDGIFTERNE SER UD
TIL AT VENDE I
FJERDE KVARTAL

14

NYE
LÆGEMIDLER I
GRUPPE L
OPLEVER
STOR VÆKST

17

PATENTUDLØB I
3. KVARTAL

19

BILAG
– FORKLARINGER
OG DEFINITIONER

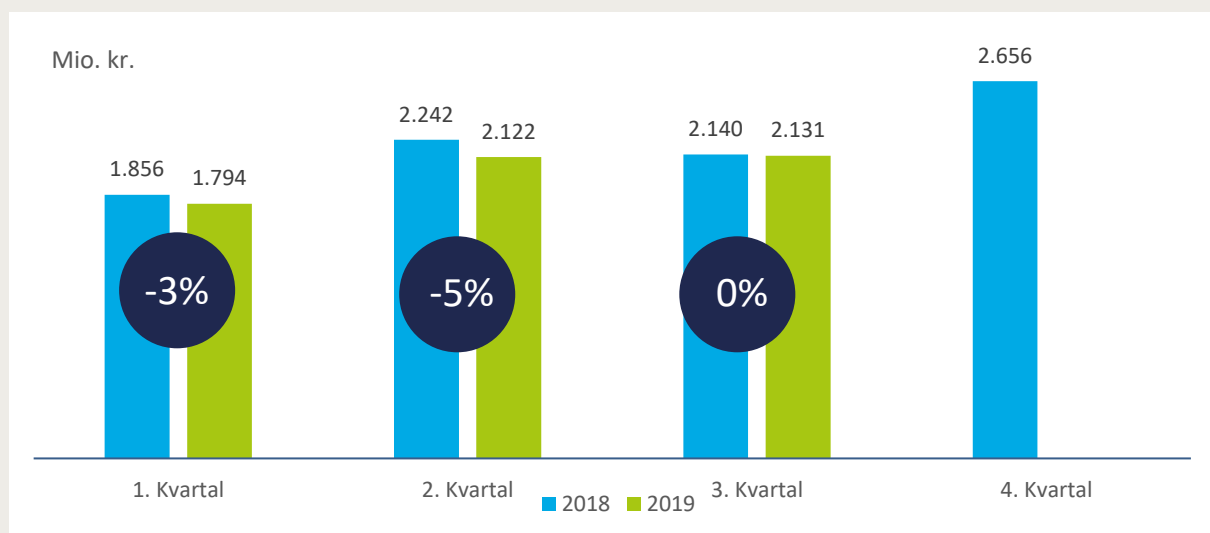
AMGROS
Markedsovervågning
Ansvarshavende redaktør:
Flemming Sonne
Mail: amgros@amgros.dk
Redaktør: Lianna Geertsen
Foto: Anne-Li Engström/iStock
Design: BGRAPHIC

DET HURTIGE OVERBLIK

VÆKST I INDKØB AF LÆGEMIDLER VIA AMGROS



UDVIKLING I INDKØB AF LÆGEMIDLER VIA AMGROS HEN OVER ÅRET



Væsentlige resultater fra 3. kvartal

Den negative vækst vi så i 1. halvår bremses op i 3. kvartal, hvor omsætningen er næsten status quo i forhold til 3. kvartal 2018. År til dato ses dog samlet et fald i omsætningen på 3 %. Dette skyldes i altovervejende grad biosimilære introduktioner – specielt på adalimumab.

ATC-gruppe L er faldet med 7 % år til dato i forhold til samme periode sidste år.



EN LILLE – MEN MEGET DYR – BRIK I DET STORE SPIL

Når Danske Regioner forhandler med regeringen om økonomien for regionerne i 2020, har Amgros bidraget med vores forventninger til udviklingen i medicinudgifterne på sygehusene. På den måde er Amgros med til at sikre, at regionerne kan forhandle på et veldokumenteret grundlag.

Amgros vil gerne være med til at få tingene til at lykkes for vores samarbejdspartnere. Det gælder i vores rolle som indkøber af medicin, når vi gennemfører udbud af lægemidler og høreapparater, og når vi arbejder med at sikre forsyningen af forsyningskritiske lægemidler. Det gælder også, når vi hvert år leverer viden til regionerne til brug for deres forhandlinger med finansministeriet om næste års økonomi i regionerne. Det er naturligvis på medicinområdet, vi kan bidrage med vores viden.

Hvor henter vi vores input fra?

For at kunne forhandle om medicinudgifterne skal Danske Regioner gerne have et overblik over området og de forskellige tendenser her. Og her kommer Amgros ind i billedet. Vi bidrager med viden om, hvad der er sket, samt scanning og estimering af, hvad der kommer til at ske.

Mindst 95 % af sygehusenes medicinindkøb går gennem Amgros og derfor har vi i vores omsætningstal et ganske godt overblik over det historiske medicinforbrug i regionerne. Samtidig har vi gennem vort samarbejde med de otte sygehusapoteker i Danmark også indblik i de sidste 5 %. For at kunne danne det samlede overblik til Danske Regioner, ser vi på den historiske omsætningsudvikling de seneste år og fremskriver ved hjælp af forskellige modeller, den generelle omsætning ud fra de udviklingstrends, vi ser i tallene. Vi konsulterer også klinikere, når vi skal estimere udviklingen indenfor områder, vi vurderer, har væsentlig betydning for den samlede økonomi, altså særlig tunge vækstområder.

Gennem vores samarbejde med Medicinrådet har vi også et overblik over hvilke budgetkonsekvenser, som kan forventes som følge af Medicinrådets beslutninger, og hvornår de vil påvirke budgettet. Det har vi, fordi det er Amgros, som vurderer sundhedsøkonomien både i forbindelse med de nye lægemidler og indikationsudvidelser, som Medicinrådet anbefaler som mulig standardbehandling, og i forbindelse med nye behandlingsvejledninger på terapiområder. Det kan for eksempel være et helt nyt lægemiddel, som forventes at blive taget i brug i alle regioner i stedet for et ældre lægemiddel, med øgede medicinudgifter til følge, fordi det nye lægemiddel er dyrere end det ældre. Et andet eksempel kan være en ny behandlingsvejledning, hvor to eller flere lægemidler ligestilles og hvor der derfor kommer øget konkurrence om behandlingen med deraf følgende lavere medicinudgifter.

Vi holder også øje med eventuelle patentudløb, som er på vej, og den øgede konkurrencesituation de ofte medfører. Her forsøger vi at forudse, hvor store prisfald og dermed besparelser, der ventes at generere.

Med i regnestykket tager vi også den forventede effekt af den prisloftsaftale, som er indgået mellem Sundheds- og ældreministeriet, Danske Regioner og Lægemiddelindustriforeningen (Lif). Den frivillige aftale har eksisteret siden 2009 og regulerer priserne på sygehusforbeholdte lægemidler gennem prislofter og prisreduktioner på listepreiser.

Endelig har vi også gennem vores Horizon Scanning et overblik længere ud i fremtiden og har indblik i hvilke nye lægemidler og behandlingsregimer, som er på vej på lidt længere sigt, og som måske ikke har ramt Danmark og Medicinrådet endnu. Det kan for eksempel bruges til at forudse, om der vil ske forandringer på terapiområder, som måske kan påvirke regionernes medicinudgifter.

Hvad ender det med?

Al denne viden anvender vi til at beregne et samlet estimat for dette og næste års medicinudgifter på sygehusene i regionerne. Vores estimat for de samlede medicinudgifter til Danske Regioner endte i år med, at vi forventer en vækst på cirka **1 %** for 2019 og en vækst på cirka **4 %** for 2020. Estimatet baserer vi på følgende forventninger:

- Nye lægemidler og behandlingsområder vil generere en vækst i medicinudgifterne på cirka 374 millioner kroner i 2019 og cirka 259 millioner kroner i 2020
- Patentudløb vil generere en besparelse på cirka 398 millioner kroner i 2019 og cirka 9 millioner kroner i 2020
- Prisaftalen mellem Sundheds- og ældreministeriet, Lif og Danske Regioner genererer en besparelse på cirka 51 millioner kroner i 2019 og cirka 102 millioner kroner i 2020

4 %

ER DEN VÆKST I
MEDICINUDGIFTERNE
AMGROS FORVENTER
I 2020

Det skal bemærkes, at det historisk set har vist sig meget svært at estimere præcist, hvordan udviklingen i de samlede udgifter til sygehusmedicin vil være. Estimatet for 2019 og 2020 er vores kvalificerede bud på væksten, der baserer sig på de forudsætninger, vi kender i dag. Estimatet giver et overblik til Danske regioner, så de kan forhandle med Finansministeriet på et veldokumenteret grundlag på medicinområdet. Vi deler også vores viden med de enkelte regioner, så de får et bedre grundlag for at lave deres egne budgetter for de offentlige hospitaler.

Efter intense forhandlinger mellem Danske Regioner og Finansministeriet blev årets økonomiforhandlinger afsluttet i begyndelsen af september. Resultatet af årets forhandlinger blev, at regionerne får 1,5 mia. kr. ekstra at gøre godt med på sundhedsområdet næste år i forhold til den nuværende ramme. Til det sagde Stephanie Lose, formand for Danske Regioner, efter forhandlingerne: "Vi har kæmpet for hver krone i aftalen, og selvom vi havde håbet på noget mere, må jeg sige, at jeg er godt tilfreds".

Hvad er økonomiforhandlingerne?

Regeringen (Finansministeriet) og kommunale parter (KL og Danske Regioner) forhandler og indgår aftaler om den samlede økonomi i regioner og kommuner en gang årligt.

Sundhed, klima, uddannelse og regional udvikling er omfattet af aftalen.

Aftalen om regionernes økonomi for 2020 kan findes i sin fulde ordlyd på Danske Regioners hjemmeside:

www.regioner.dk

SAMLET OMSÆTNING AF LÆGEMIDLER FALDET MED 3,1 %

I årets første 3 kvartaler indkøbte regionerne lægemidler via Amgros for cirka 6 milliarder kroner. Omsætningen af lægemidler er dermed faldet med 191 millioner kroner i forhold til samme periode sidste år.

Omsætningen af lægemidler i årets første 3 kvartaler ligger på cirka 6 milliarder kroner og er dermed faldet med 3,1 % i forhold til samme periode sidste år. Ser vi på omsætningen over de seneste 12 måneder, ligger den på cirka 8,7 milliarder kroner, hvilket er cirka 6 millioner lavere end de forrige 12 måneder. Det svarer til et beskedent fald på 0,1 %. Ser vi på omsætningen i mængder (Total DDD) er den både år til dato og over de seneste 12 måneder steget med cirka 2 %.

Tabellen nedenfor viser de mest centrale nøgletal vedrørende omsætningen af lægemidler. Omsætningen er i tabellen nævnt som Total Salgspris, hvilket svarer til sygehusapotekernes indkøbspris.

CENTRALE NØGLETAL VEDR. AMGROS OMSÆTNINGEN

NAVN	LØBENDE 12 MDR. OKT. 2017- SEPT. 2018	LØBENDE 12 MDR. OKT. 2018- SEPT. 2019	VÆKST INDEKS LØBENDE 12 MDR.	SÅTD JAN. 2018- SEPT. 2018	ÅTD JAN. 2019- SEPT. 2019	VÆKST INDEKS ÅTD
Total Salgspris	8.708.104.241	8.702.093.823	99,9	6.237.545.032	6.046.046.518	96,9
Total AIP	12.504.682.860	14.202.469.703	113,6	9.042.498.427	10.070.780.837	111,4
Total Besparelse	3.796.578.619	5.500.375.881	144,9	2.804.953.395	4.024.734.319	143,5
Total DDD	183.482.484	187.602.038	102,2	135.295.222	138.051.250	102,0
AIP pris per DDD	68,15	75,71	111,1	66,84	72,95	109,1
Salgspris per DDD	47,46	46,39	97,7	46,10	43,80	95,0

8,7

MILLIARDER KRONER
SÅ MEGET HAR AMGROS
OMSAT FOR DE SENESTE
12 MÅNEDER



Den totale besparelse er fortsat stigende

Den totale besparelse er i årets første 3 kvartaler steget med 43,5 % svarende til cirka 1,2 milliarder kroner. Til sammenligning steg den i samme periode sidste år med 30,3 %. For de seneste 12 måneder er den totale besparelse steget med 44,9 %.

De store besparelser skyldes flere forskellige faktorer. En stor del er som følge af patentudløb på det tidligere mest sælgende lægemiddel Humira og den efterfølgende introduktion af biosimilære lægemidler. Det samme gør sig gældende for patentudløbet på Herceptin og biosimilære introduktioner her. Derudover har vi oplevet øget konkurrence på området for hepatitis C, hvilket har bidraget til markant lavere priser.

44 %

ER DEN RABAT AMGROS
HAR OPNÅET I ÅRETS
FØRSTE 3 KVARTALER



ATC-gruppe L falder med 7 %

I perioden januar-september 2019 ses et fald i omsætningen i flere ATC-grupper. De største fald, i forhold til samme periode sidste år, ses inden for ATC-grupperne L, J og B. De største stigninger ses i ATC-grupperne R og S.

- Omsætningen i ATC-gruppe L er faldet med 7 %, svarende til cirka 276 millioner kr. i januar-september 2019. ATC-gruppe L udgør cirka halvdelen af den totale lægemiddelomsætning, der går igennem Amgros. Det markante fald i gruppe L er drevet af patentudløb og efterfølgende introduktion af biosimilære alternativer på meget omkostningstunge lægemidler.

Lægemidlet Humira (adalimumab) er gået af patent og forbruget erstattet af væsentligt billigere biosimilære lægemidler med samme indholdsstof. Omsætningen af adalimumab, der blandt andet bruges til behandling af gigt og psoriasis, er faldet med hele 205 millioner kroner i januar-september.

To andre lægemidler i gruppe L, der kraftigt bidrager til de faldende udgifter, er Mabthera (rituximab) og Herceptin (trastuzumab). Begge lægemidler er gået af patent og forbruget flyttet over på de billigere, biosimilære lægemidler, som er kommet på markedet. Når der sammenlignes med samme periode sidste år, er omsætningen på de to indholdsstoffer tilsammen faldet med cirka 124 millioner kroner.

Derudover ses fald i lægemidlet Keytruda (til immunterapi) på ca. 25 mio. kr. i forhold til samme periode sidste år.

- Omsætningen i ATC-gruppe J er faldet med cirka 3 % svarende til cirka 16 millioner kroner i perioden januar-september 2019. ATC-gruppen indeholder blandt andet lægemidler til behandling af HIV og Hepatitis C. Faldet i denne ATC-gruppe skyldes primært øget konkurrence på lægemidler til behandling af hepatitis C.
- ATC-gruppe B er i perioden faldet med 3 % svarende til cirka 14 millioner kroner. Faldet ligger primært inden for ATC-gruppen B02BD02 (Koagulationsfaktor VIII), som er lægemidler til behandling af blødersygdomme.

- Omsætningen i ATC-gruppe R er samlet set steget med 58 % svarende til cirka 67 millioner kroner i perioden januar-september. Stigningen skyldes vækst i gruppen af lægemidler til behandling af cystisk fibrose.
- ATC-gruppe S er steget med cirka 24 % svarende til cirka 47 millioner kr. i januar-september. Stigningen skyldes næsten udelukkende stigende udgifter til øjenlægemidlet Eylea, der anvendes til behandling af våd AMD, retinal veneokklusion og diabetisk maculaødem.

SAMLET OMSÆTNING FORDELT PÅ ATC-GRUPPER

	NAVN	LØBENDE 12 MDR. OKT. 2017- SEPT. 2018	LØBENDE 12 MDR. OKT. 2018- SEPT. 2019	VÆKST INDEKS LØBENDE 12 MDR.	SÅTD JAN. 2018- SEPT. 2018	ÅTD JAN. 2019- SEPT. 2019	VÆKST INDEKS ÅTD
A	Fordøjelsesorganer og stofskifte	269.049.482	274.487.864	102	201.800.407	188.213.316	93
B	Blod og bloddannende organer	778.948.028	765.976.165	98	567.367.638	552.683.802	97
C	Cardiovaskulære system	73.043.370	89.914.681	123	54.918.033	66.327.650	121
D	Dermatologiske midler	13.733.052	24.156.814	176	11.635.208	18.703.049	161
G	Urogenitalsystem og kønshormoner	29.359.776	31.689.270	108	21.552.157	23.585.466	109
H	Systemiske hormonpræparater, ekskl. kønshormoner	218.165.679	223.636.665	103	154.312.091	159.340.989	103
J	Midler mod infektionssygdomme til systemisk brug	929.554.163	927.120.984	100	663.602.715	647.128.667	98
L	Antineoplastiske og immunomodulerende midler	5.372.160.417	5.188.293.174	97	3.834.524.618	3.557.782.331	93
M	Musculo-skeletal system	131.840.684	138.914.387	105	91.453.064	98.964.763	108
N	Nervesystemet	274.549.745	269.202.189	98	207.532.430	197.983.867	95
P	Antiparasitære midler, insekticider og repellant	1.657.983	1.573.805	95	1.190.527	1.207.264	101
R	Respirationssystemet	167.801.536	261.301.469	156	120.335.985	187.190.973	156
S	Sanseorganer	299.497.676	366.853.038	122	199.004.488	245.689.266	123
V	Diverse	148.742.651	138.973.318	93	108.315.671	101.245.115	93
	Total	8.708.104.241	8.702.093.823	100	6.237.545.032	6.046.046.518	97

Den gule farvemærkning viser størrelsen på ATC-gruppens omsætning i forhold til den samlede omsætning.

Ocrevus til sklerose rykker ind på top-30-listen

For de 30 største lægemidler udgør omsætningen det seneste år cirka 3,7 milliarder kroner (SAIP). Det er en vækst på 7 % i forhold til forrige 12 måneder. I den tilsvarende periode året før var væksten på 17 % for de daværende top 30 lægemidler. Omsætningen for de 30 største produkter udgør tilsammen 43 % af den samlede omsætning af lægemidler i Amgros.

Fire lægemidler er skiftet ud på listen i forhold til samme periode sidste år. Det er lægemidlerne Humira (bl.a. til gigt og psoriasis), Herceptin (til brystkræft), Mabthera (bl.a. reumatologiske sygdomme) samt Velcade (myelomatose), som er udgået fra listen. Til gengæld er lægemidlerne Ocrevus (til multipel sklerose), Cosentyx (til psoriasis), Ontruzant (til brystkræft) samt Yervoy (til melanom) rykket ind i top 30.

TOP 30 OVER LÆGEMIDLER MED STØRST OMSÆTNING

NAVN	ATC GRUPPE	LØBENDE 12 MDR. OKT. 2017- SEPT. 2018	LØBENDE 12 MDR. OKT. 2018- SEPT. 2019	VÆKST INDEKS LØBENDE 12 MDR.	SÅTD JAN. 2018- SEPT. 2018	ÅTD JAN. 2019- SEPT. 2019	VÆKST INDEKS ÅTD
Eylea	S	541.793.592	666.563.002	123	356.348.408	438.707.092	123
Darzalex	L	283.309.548	331.011.955	117	200.032.062	204.289.715	102
Keytruda	L	415.613.311	471.369.643	113	311.401.554	313.966.252	101
Gilenya	L	229.611.683	207.584.259	90	148.512.006	117.713.931	79
Revlimid	L	189.615.327	206.287.832	109	137.159.120	148.907.784	109
Privigen	J	329.719.590	343.890.450	104	236.626.740	244.878.030	103
Xtandi	L	257.248.796	304.946.982	119	181.227.810	202.131.001	112
Avastin	L	169.410.641	145.189.517	86	118.061.892	103.163.877	87
Ibrance	L	142.899.308	165.399.856	116	112.694.613	108.283.087	96
Aubagio	L	195.876.132	193.690.651	99	143.876.583	141.820.712	99
Tysabri	L	126.792.880	122.143.410	96	86.410.686	75.404.356	87
Stelara	L	115.402.130	135.233.316	117	81.824.623	92.831.589	113
Simponi	L	118.305.324	126.178.431	107	83.974.217	86.755.184	103
Entyvio	L	105.772.058	132.796.585	126	81.154.270	92.371.641	114
Imbruvica	L	110.325.917	131.640.655	119	72.397.897	93.417.170	129
Xolair	R	78.496.028	97.504.547	124	54.572.454	68.468.646	125
Benepali	L	227.624.178	238.281.330	105	170.989.025	165.725.525	97
Gammanorm	J	156.693.558	135.381.692	86	118.343.513	92.481.522	78
Tecfidera	L	135.250.339	144.205.431	107	90.070.700	97.010.362	108
Opdivo	L	88.099.326	150.496.272	171	68.041.715	121.410.167	178
RoActemra	L	88.752.326	90.423.588	102	66.467.997	66.267.538	100
Zytiga	L	102.916.613	100.976.949	98	70.313.520	67.801.916	96
Inflectra	L	607.310.980	288.984.379	48	423.701.994	94.116.891	22
Ocrevus	L	1.017.934	90.138.038	8855	1.017.934	76.862.484	7551
Perjeta	L	73.870.048	77.667.842	105	52.913.308	56.691.425	107
Jakavi	L	59.490.443	67.455.923	113	43.029.863	48.077.673	112
Cimzia	L	69.886.935	67.826.925	97	45.510.150	43.450.140	95
Yervoy	L	61.104.892	76.362.999	125	42.192.932	56.443.192	134
Cosentyx	L	70.246.764	83.215.884	118	50.611.200	54.952.692	109
Ontruzant	L	14.618.890	201.468.080	1378	14.618.890	157.758.187	1079
Total (top 30)		5.167.075.490	5.594.316.424	108	3.664.097.678	3.732.159.780	102
Øvrige lægemidler		7.337.607.370	8.608.153.280	117	5.378.400.750	6.338.621.057	118
Total lægemidler		12.504.682.860	14.202.469.703	114	9.042.498.427	10.070.780.837	111

Top 30 listen viser de 30 produkter, som har haft den største omsætning (SAIP) det seneste år. I tabellen vises AIP omsætning.



FALDET I UDGIFTERNE SER UD TIL AT VENDE I FJERDE KVARTAL


Vi forventer en vækst på 4-5 % i fjerde kvartal

Forventninger til omsætningen kommende kvartal

Den meget markante påvirkning af omsætningen, vi har set efter patentudløbet og de biosimilære introduktioner af adalimumab, mabthera og trastuzumab, vil med al sandsynlighed flade ud i det kommende kvartal. I årets 3 første kvartaler har vi sammenlignet omsætningen med sidste års omsætning før patentudløb og dermed med de høje priser og deraf følgende høj omsætning. Fra fjerde kvartal skal vi sammenligne omsætningen med tiden efter patentudløb og deraf følgende lavere priser og omsætning. Det i sig selv, vil have indflydelse på vækstraterne i opadgående retning.

For at understøtte forsyningssikkerheden i forbindelse med helligdage, indkøber sygehusapotekerne ekstra lægemidler hjem forud for forskellige højtider som jul, påske mv. i så god tid, at de kan nå at sikre tilstrækkeligt opfyldte medicinrum på alle sygehuse. I forbindelse med juledagene er det vigtigt, at det ekstra indkøb kan dække det behov der måtte opstå i disse dage, og at det er på plads i god tid før juledagene og nytår. I 4. kvartal forventer vi derfor, at sygehusapotekerne vil bygge deres lagre op, hvilket vil have en markant indflydelse på indkøbet.

Samtidig skal der på de kommende medicinrådsmøder resten af året tages stilling til en meget lang række nye lægemidler, og vi forventer at der i kvartalet bliver truffet beslutning om mere end 20 nye lægemidler og indikationsudvidelser. Disse mange beslutninger vil kunne få indvirkning på indkøbet i det kommende kvartal.



Forventninger til kommende EU-godkendelser

I Amgros følger vi systematisk alle ansøgninger hos det Europæiske Lægemiddelagentur (EMA). Så snart et nyt lægemiddel eller en indikationsudvidelse bliver ansøgt hos EMA, estimerer vi en forventet EU godkendelsesdato.

På den baggrund estimerer vi, at der i resten af 2019 vil blive godkendt 30 nye lægemidler, samt 35 indikationsudvidelser til markedsføring i EU.

Eksempler på disse lægemidler og indikationsudvidelser er:

- Vitrakvi (larotrectinib) anvendes til tumorer der udtrykker NKTR-fusion proteiner, uanset hvor i kroppen tumoren findes. Larotrectinib er det første lægemiddel med denne angrebsvinkel.
- Trogarzo (ibalizumab) anvendes i behandlingen af HIV-infektioner. Lægemidlet er det første med denne virkningsmekanisme i behandlingen af HIV.
- Tecentriq (atezolizumab) får godkendt endnu en indikationsudvidelse med indikationen "metastatic non-squamous non-small cell lung cancer (NSCLC)". Tecentriq er allerede godkendt til flere indikationer indenfor kræft, f.eks. brystkræft.

At et lægemiddel eller en indikationsudvidelse er godkendt til markedsføring i EU er langt fra ensbetydende med, at de straks finder vej til Danmark. Det er alene den enkelte medicinalvirksomhed som afgør, om de vil markedsføre i Danmark, og før implementering på f.eks. hospitalerne skal både nye lægemidler og indikationsudvidelser gennem Medicinrådets proces. Det er derfor muligt, at vi vil se et noget lavere antal ansøgninger på nye lægemidler og indikationsudvidelser hos Medicinrådet.

Nye kommende lægemidler i 2019/2020:

I vores systematiske gennemgang af lægemidler på vej gennem godkendelsesprocessen hos det Europæiske Lægemiddel Agentur (EMA), tiltrækker følgende lægemidler sig særlig opmærksomhed:

- Imlifidase, som er et nyt lægemiddel, der øger mulighederne for at foretage nyretransplantationer hos patienter, der er HLA-følsomme. Forekomsten af HLA-antistoffer har ellers gjort det sværere at finde en egnet donor.
- Isatuximab, som er et nyt lægemiddel til behandling af patienter med blodkræftsygdommen myelomatose eller knoglemarvskræft, der allerede har prøvet to forskellige behandlinger. Der er tale om et nyt antistof mod CD38.
- Givosiran, som er en RNA-interference terapi, der er egnet til behandling af akut hepatisk porfyri, som er en sjælden, arvelig sygdom. Med RNA-interference terapier forhindres det fejlagtige gen i at blive aflæst til proteiner, der kan give sygdommen.

LÆGE-
MIDLER
MED STOR
VÆKST

NYE LÆGEMIDLER I GRUPPE L OPLEVER STOR VÆKST

Flere lægemidler, der for nylig er anbefalet af Medicinrådet, oplever stor vækst.

Top 30 listen fokuserer på de lægemidler, der har haft størst omsætning. Det kan også være relevant at følge lægemidler som (endnu) ikke er store nok til at indgå på top 30 listen, men som har en relativ stor vækst. Især er det relevant, hvis der er tale om nyere lægemidler, som måske på sigt kan udvikle sig til tunge områder. Nedenfor er listet et udpluk af de lægemidler, der lige nu oplever en markant vækst.

UDVALGTE LÆGEMIDLER MED STOR VÆKST

NAVN	ATC GRUPPE	LØBENDE 12 MDR. OKT.2017-SEPT. 2018	LØBENDE 12 MDR. OKT. 2018-SEPT. 2019	SÅTD JAN. 2018-SEPT. 2018	ÅTD JAN. 2019-SEPT. 2019	UDVIKLING ÅTD	VÆKST INDEKS ÅTD
Ocrevus	L	1.017.934	90.138.038	1.017.934	76.862.484	75.844.550	7.551
Ontruzant	L	14.618.890	201.468.080	14.618.890	157.758.187	143.139.298	1.079
Kisqali	L	5.322.213	44.013.247	5.322.213	34.660.709	29.338.496	651
Hemlibra	B	5.418.000	19.643.850	5.418.000	15.971.850	10.553.850	295
Dupixent	D	7.961.008	22.285.229	7.961.008	17.823.899	9.862.891	224
Mektovi	L	0	11.444.043	0	11.444.043	11.444.043	-
Refixia	B	59.819	11.461.075	59.819	10.743.252	10.683.433	17.960
Braftovi	L	0	11.526.502	0	11.526.502	11.526.502	-
Carmustine Obvius	L	0	6.363.210	0	5.802.210	5.802.210	-
Zejula	L	636.000	8.734.400	636.000	7.080.800	6.444.800	1.113
Tecentriq	L	1.836.232	13.300.035	1.571.730	9.474.918	7.903.188	603
Prevymis	J	70.996	4.694.291	70.996	3.905.660	3.834.664	5.501
Fasenra	R	2.980.263	9.935.714	2.980.263	7.170.892	4.190.630	241
Aimovig	N	0	6.849.395	0	6.849.395	6.849.395	-

Nogle af lægemidlerne indgår i en behandlingsvejledning. Som følge heraf er væksten forventelig. Omsætning vises i AIP.

Ocrevus

Ocrevus er et Immunsuppressivt middel til behandling af attackvis multipel sklerose (MS) og tidlig primær progressiv multipel sklerose (PPMS). Lægemidlet er behandlet i Medicinrådet. Lægemidlet kom på markedet i januar 2018.

Ontruzant

Ontruzant er et rekombinant monoklonalt antineoplastisk antistof og et biosimilært lægemiddel. Originalpræparatet er Herceptin. Det indgår i Medicinrådets lægemiddelrekommandation for anti-HER2 behandling af brystkræft. Lægemidlet kom på markedet i juli 2018

Kisqali

Kisqali et antineoplastisk lægemiddel af typen proteinkinasehæmmere. Kan anvendes til lokalt fremskreden eller metastatisk hormonreceptor-positiv, HER2-negativ mammacancer i kombination med en aromatasehæmmer til postmenopausale kvinder. Lægemidlet er anbefalet af Medicinrådet.

Hemlibra

Hemlibra anvendes som profylakse mod blødninger hos patienter med hæmofili A med faktor VIII-inhibitor. Lægemidlet kom på markedet i april 2018 og er behandlet i Medicinrådet.

Dupixent

Dupixent er et rekombinant monoklonalt antistof mod atopisk dermatitis (moderat til svær atopisk eksem). Lægemidlet er anbefalet af Medicinrådet som standardbehandling til udvalgte patientpopulationer

Mektovi

Mektovi er et antineoplastisk middel, som anvendes til BRAFV600-mutationspositivt ikke-operabelt eller metastatisk melanom. Det anvendes i kombination med Braftovi. Begge lægemidler er anbefalet af Medicinrådet.

Refixia

Refixia er et lægemiddel, der bruges til behandling af profylakse af blødning hos voksne og børn ≥ 12 år med hæmofili B. Lægemidlet kom på markedet i december 2017 og har været behandlet i Medicinrådet.

Braftovi

Braftovi er et antineoplastisk middel, som anvendes til BRAFV600-mutationspositivt ikke-operabelt eller metastatisk melanom. Det anvendes i kombination med Mektovi. Begge lægemidler er anbefalet af Medicinrådet.

Carmustine Obvious

Carmustine Obvious er et alkylende cytostatikum. Det anvendes til hjernetumorer og til Non-Hodgkins lymfom og Hodgkins sygdom som sekundær behandling.

Zejula

Zejula bruges til behandling af recidiv af platinfølsom ovariecancer, tubacancer eller peritonealcancer. Lægemidlet kom på markedet i maj 2018 og er behandlet i Medicinrådet.

Tecentriq

Tecentriq er en PD-L1 hæmmer, som har flere forskellige indikationer, blandt andet indenfor kræft i blære og urinveje, lungecancer og brystkræft.

Prevymis


Prevymis er et antiviralt middel til profylakse mod Cytomegalovirus (CMV)-reakivering og CMV-sygdom hos voksne CMV-seropositive recipienter [R+] af allogen hæmatopoietisk stamcelletransplantation (HSCT).

Fasenra

Fasenra er et monoklonalt antistof til behandling af eosinofil astma. Lægemidlet kom på markedet i marts 2018. Lægemidlet er skrevet ind i Medicinrådets behandlingsvejledning for svær astma.

Aimovig

Aimovig er et rekombinant humant monoklonalt antistof til profylakse mod migræne. Lægemidlet kom på markedet i oktober 2018 og er behandlet af Medicinrådet.



PATENTUDLØB I 3. KVARTAL

Lægemidler med patentudløb i 3. kvartal 2019 tegnede sig for en omsætning på 6,5 millioner kroner igennem det seneste år.


6 lægemidler gik af patent i 3. kvartal 2019. Mest interessant er patentudløbet på Reyatas, da det har den største omsætning. Lægemidlerne anvendes til:

- Javlor - Fremskredent eller metastaserende transitionalcellekarcinom i urinvejene, hvor tidligere kemoterapi med platinholdigt regime har svigtet.
- Daxas - Svær kronisk obstruktiv lungesygdom (KOL) med hoste og opspyt samt gentagne episoder med eksacerbation.
- Reyatas - Anvendes i kombination med andre antiretrovirale lægemidler til HIV-1-inficerede voksne og børn i alderen 6-18 år.
- Cholestagel - Primær hyperkolesterolemie, hvor diætbehandling ikke er tilstrækkelig.
- Atozet - Tillægsbehandling til diæt ved familiær og non-familiær hyperkolesterolemie eller kombineret hyperlipidæmi.
- Apidra - Diabetes mellitus hos voksne og børn over 6 år.

PATENTUDLØB I 3. KVARTAL 2019

HANDELSNAVN	AKTIVE INDHOLDSSTOF	DATO FOR PATENTUDLØB	OMSÆTNING (SIDSTE 12 MDR INDEN PATENTUDLØB)	GENERIKA INTRODUCERET?
Javlor	Vinflunin	19-07-2019	2.071.024 kr.	Nej
Daxas	Roflumilast	02-07-2019	18.656 kr.	Nej
Reyatas	Atazanavir	04-09-2019	4.201.729 kr.	Ja
Cholestagel	Colesevelam	13-09-2019	195.474 kr.	Nej
Atozet	Atorvastatin+ezetimib	14-09-2019	5.228 kr.	Nej
Apidra	Insulin glulisin	29-09-2019	6.788 kr.	Nej

BILAG



FORKLARINGER OG DEFINITIONER

ATC grupperingen

Lægemidlerne er grupperet efter ATC-systemet (Anatomical Therapeutic Chemical Classification System) ud fra gældende regler fra WHO.

Systemet inddeler de humane lægemidler i 14 anatomiske hovedgrupper. Ethvert lægemiddel har en ATC-kode på 5 niveauer, der refererer til en anatomisk hovedgruppe og to terapeutiske grupper, en kemisk/terapeutisk undergruppe og en undergruppe for kemisk substans.

ATC KODE	ATC NAVN
A	Fordøjelsesorganer og stofskifte
B	Blod og bloddannende organer
C	Hjerte og kredsløb
D	Dermatologiske midler
G	Urogenitalsystem og kønshormoner
H	Hormoner til systemisk brug
J	Infektionssygdomme, systemiske midler
L	Antineoplastiske og immunomodulerende midler
M	Muskler, led og knogler
N	Centralnervesystemet
P	Antiparasitære midler, insekticider og repellenter
R	Respirationsorganer
S	Sanseorganer
V	Diverse

DER ANVENDES FØLGENDE BETEGNELSER:

ÅTD (År Til Dato)	Perioden januar-september 2019
SÅTD (Sidste År Til Dato)	Perioden januar-september 2018
Vækst – Indeks	ÅTD / SÅTD
Løbende 12 mdr. (Seneste år)	Perioden oktober 2018-september 2019
Løbende 12 mdr. (Forrige år)	Perioden oktober 2017-september 2018
Vækst – Indeks Løbende 12 mdr.	Løbende 12 mdr. (Seneste år) / Løbende 12 mdr. (Forrige år)
AIP	Apotekets Indkøbspris
DDD	Defineret døgn dosis

Omsætningen omfatter lægemidler, det vil sige ATC koderne A-V eksklusive Q.

Omsætningen er opgjort i Amgros Totale Salgspriser, dvs. ekskl. refusioner for erstatningskøb af lægemidler, hvis andet ikke er angivet.

Omsætningen på SAD-præparater og magistrelle præparater er **ikke** medtaget i markedsovervågningen.



REGIONERNES
LÆGEMIDDELORGANISATION

AMGROS I/S
DAMPFÆRGEVEJ 27-29
2100 KØBENHAVN Ø

TLF: 8871 3000
WWW.AMGROS.DK